

CÂMARA MUNICIPAL DE MAJOR VIEIRA  
 RELATÓRIO DA GESTÃO FISCAL  
**DEMONSTRATIVO DA DESPESA COM PESSOAL**  
 ORÇAMENTOS FISCAL E DA SEGURIDADE SOCIAL  
 SETEMBRO/2019 A AGOSTO/2019

RGF - ANEXO 1 (LRF art. 55, inciso I, alínea "a")

DESPESAS EXECUTADAS

(Últimos 12 Meses)

R\$ 1,00

DESPESAS COM PESSOAL	LIQUIDADAS												TOTAL (ÚLTIMOS 12 MESES) (a)	INSCRITAS EM HESTOS A PAGAR NÃO PROCESSADOS (b)
	Sét/2018	Out/2018	Nov/2018	Dez/2018	Jan/2019	Fev/2019	Mar/2019	Abr/2019	Mai/2019	Jun/2019	Jul/2019	Ago/2019		
<b>DESPESA BRUTA COM PESSOAL (I)</b>	57.926,87	53.985,72	53.931,83	73.967,86	56.815,78	55.807,34	54.363,19	62.708,66	57.049,12	70.176,27	56.255,48	58.508,30	711.496,42	0,00
Pessoal Ativo	53.058,44	49.117,29	49.063,40	66.665,22	51.947,35	50.938,91	49.494,76	57.318,90	52.006,88	62.612,91	51.213,24	53.486,06	646.903,28	0,00
Vencimentos, Vantagens e Outras Despesas Variáveis	43.567,29	39.572,25	39.572,25	51.251,66	42.106,46	41.235,26	39.824,75	46.782,26	41.864,42	52.608,21	41.208,52	44.206,07	523.799,40	0,00
Obrigações Patronais	9.491,15	9.545,04	9.491,15	15.413,56	9.840,89	9.703,65	9.670,01	10.536,54	10.142,46	10.004,70	10.004,72	9.259,99	123.103,98	0,00
Benefícios Previdenciários	0,00	0,00	0,00	0,00	0,00	0,00	0,00	0,00	0,00	0,00	0,00	0,00	0,00	0,00
Pessoal Inativo e Pensionista	4.868,43	4.868,43	4.868,43	4.868,43	4.868,43	4.868,43	4.868,43	4.868,43	4.868,43	4.868,43	4.868,43	4.868,43	64.593,16	0,00
Aposentadorias, Presença e Reformas	4.868,43	4.868,43	4.868,43	4.868,43	4.868,43	4.868,43	4.868,43	4.868,43	4.868,43	4.868,43	4.868,43	4.868,43	64.593,16	0,00
Pensões	0,00	0,00	0,00	0,00	0,00	0,00	0,00	0,00	0,00	0,00	0,00	0,00	0,00	0,00
Outros Benefícios Previdenciários	0,00	0,00	0,00	0,00	0,00	0,00	0,00	0,00	0,00	0,00	0,00	0,00	0,00	0,00
Outras desp. de pessoal decor. contratos terciari. ou contratação forma indireta (§ 1º do art. 18 da LRF)	0,00	0,00	0,00	0,00	0,00	0,00	0,00	0,00	0,00	0,00	0,00	0,00	0,00	0,00
<b>DESPESAS NÃO COMUTADAS (§ 1º do art. 19 da LRF) (II)</b>	0,00	0,00	0,00	0,00	0,00	0,00	0,00	0,00	0,00	0,00	0,00	0,00	0,00	0,00
Indenizações por Demissão e Incentivos à Demissão Voluntária	0,00	0,00	0,00	0,00	0,00	0,00	0,00	0,00	0,00	0,00	0,00	0,00	0,00	0,00
Decorrentes do Decisão Judicial de período anterior ao da apuração	0,00	0,00	0,00	0,00	0,00	0,00	0,00	0,00	0,00	0,00	0,00	0,00	0,00	0,00
Despesas de Exercícios Anteriores de período anterior ao da apuração	0,00	0,00	0,00	0,00	0,00	0,00	0,00	0,00	0,00	0,00	0,00	0,00	0,00	0,00
Inativos e Pensionistas com Recursos Vinculados	0,00	0,00	0,00	0,00	0,00	0,00	0,00	0,00	0,00	0,00	0,00	0,00	0,00	0,00
Adono de permanência	0,00	0,00	0,00	0,00	0,00	0,00	0,00	0,00	0,00	0,00	0,00	0,00	0,00	0,00
<b>DESPESA LIQUIDA COM PESSOAL (III) = (I-II)</b>	57.926,87	53.985,72	53.931,83	73.967,86	56.815,78	55.807,34	54.363,19	62.708,66	57.049,12	70.176,27	56.255,48	58.508,30	711.496,42	0,00
<b>APURAÇÃO DO CUMPRIMENTO DO LIMITE LEGAL</b>														
<b>RECEITA CORRENTE LIQUIDA - RCL (IV)</b>														
(*) Transferências obrigatorias da União relativas às emendas individuais (V) (§ 13, art. 166 da CF)			0,00											
<b>= RECEITA CORRENTE LIQUIDA AJUSTADA (VI)</b>			21.055.923,74											
<b>DESPESA TOTAL COM PESSOAL - DTP (VII) = (III a + III b)</b>			711.496,42		3,38									
<b>LIMITE MÁXIMO (VIII) (incisos I, II e III, art. 20 da LRF)</b>			1.263.355,42		6,00									
<b>LIMITE PRUDENCIAL (IX) = (0,95 x VIII) (parágrafo único do art. 22 da LRF)</b>			1.200.187,65		5,70									
<b>LIMITE DE ALERTA (X) = (0,90 x VIII) (inciso II do §1º do art. 59 da LRF)</b>			1.137.019,88		5,40									

*Osni Novack*  
 Osni Novack  
 Presidente

*Marcio Antonio Veiga*  
 Marcio Antonio Veiga  
 Vice-Presidente

*Juraci Allievi*  
 Juraci Allievi  
 1º Secretário

*Augustinho C. dos Santos*  
 Augustinho C. dos Santos  
 2º Secretário

*Maryel Rego Toth*  
 Maryel Rego Toth  
 Controlador Interno

*Edenilson Muchalovski*  
 Edenilson Muchalovski  
 Contador

MUNICÍPIO DE MAJOR VIEIRA - SC  
RELATÓRIO DA GESTÃO FISCAL  
**DEMONSTRATIVO DA DÍVIDA CONSOLIDADA LÍQUIDA**  
ORÇAMENTOS FISCAL E DA SEGURIDADE SOCIAL  
JANEIRO A AGOSTO 2019

RGF – ANEXO 2 (LRF, art. 55, inciso I, alínea "b")

R\$ 1,00

DÍVIDA CONSOLIDADA	SALDO DO EXERCÍCIO ANTERIOR	SALDO DO EXERCÍCIO DE 2019		
		Até o 1º Quadrimestre	Até o 2º Quadrimestre	Até o 3º Quadrimestre
<b>DÍVIDA CONSOLIDADA - DC (I)</b>	<b>0,00</b>	<b>0,00</b>	<b>0,00</b>	<b>0,00</b>
Dívida Mobiliária	0,00	0,00	0,00	0,00
Dívida Contratual	0,00	0,00	0,00	0,00
Empréstimos	0,00	0,00	0,00	0,00
Internos	0,00	0,00	0,00	0,00
Externos	0,00	0,00	0,00	0,00
Reestruturação da Dívida de Estados e Municípios	0,00	0,00	0,00	0,00
Financiamentos	0,00	0,00	0,00	0,00
Internos	0,00	0,00	0,00	0,00
Externos	0,00	0,00	0,00	0,00
Parcelamento e Renegociação de Dívidas	0,00	0,00	0,00	0,00
De Tributos	0,00	0,00	0,00	0,00
De Contribuições Previdenciárias	0,00	0,00	0,00	0,00
De Demais Contribuições Sociais	0,00	0,00	0,00	0,00
Do FGTS	0,00	0,00	0,00	0,00
Com Instituição Não Financeira	0,00	0,00	0,00	0,00
Demais Dívidas Contratuais	0,00	0,00	0,00	0,00
Precatórios Posteriores a 05/05/2000 (Inclusive) - Vencidos e não P	0,00	0,00	0,00	0,00
Outras Dívidas	0,00	0,00	0,00	0,00
<b>DEDUÇÕES (II)</b>	<b>0,00</b>	<b>39.330,42</b>	<b>53.552,08</b>	<b>0,00</b>
Disponibilidade de Caixa	0,00	39.330,42	53.552,08	0,00
Disponibilidade de Caixa Bruta	0,00	53.479,14	65.164,72	0,00
(-) Restos a Pagar Processados (Exceto Precatórios)	0,00	14.148,72	11.612,64	0,00
Demais Haveres Financeiros	0,00	0,00	0,00	0,00
<b>DÍVIDA CONSOLIDADA LÍQUIDA (DCL) (III) = (I - II)</b>	<b>0,00</b>	<b>-39.330,42</b>	<b>-53.552,08</b>	<b>0,00</b>
<b>RECEITA CORRENTE LÍQUIDA - RCL</b>	<b>0,00</b>	<b>0,00</b>	<b>0,00</b>	<b>0,00</b>
% da DC sobre a RCL [(I) / RCL]	0,00%	0,00%	0,00%	0,00%
% da DCL sobre a RCL [(III) / RCL]	0,00%	0,00%	0,00%	0,00%
<b>LIMITE DEFINIDO POR RESOLUÇÃO DO SENADO FEDERAL - 120%</b>	<b>0,00</b>	<b>0,00</b>	<b>0,00</b>	<b>0,00</b>
<b>LIMITE DE ALERTA (inciso III do § 1º do art. 59 da LRF) - 108%</b>	<b>0,00</b>	<b>0,00</b>	<b>0,00</b>	<b>0,00</b>

OUTROS VALORES NÃO INTEGRANTES DA DC	SALDO DO EXERCÍCIO ANTERIOR	SALDO DO EXERCÍCIO DE 2019		
		Até o 1º Quadrimestre	Até o 2º Quadrimestre	Até o 3º Quadrimestre
PRECATÓRIOS ANTERIORES A 05/05/2000	0,00	0,00	0,00	0,00
PRECATÓRIOS POSTERIORES A 05/05/2000	0,00	0,00	0,00	0,00
PASSIVO ATUARIAL	0,00	0,00	0,00	0,00
INSUFICIÊNCIA FINANCEIRA	0,00	0,00	0,00	0,00
DEPÓSITOS E CONSIGNAÇÕES SEM CONTRAPARTIDA	0,00	7.662,23	4.829,56	0,00
RP NÃO-PROCESSADOS	0,00	12.408,41	6.254,90	0,00
ANTECIPAÇÕES DE RECEITA ORÇAMENTÁRIA - ARO	0,00	0,00	0,00	0,00
DÍVIDA CONTRATUAL DE PPP	0,00	0,00	0,00	0,00
APROPRIAÇÃO DE DEPÓSITOS JUDICIAIS - LC 151/2015	0,00	0,00	0,00	0,00

1. Se o saldo apurado for negativo, ou seja, se o total da Disponibilidade de Caixa Bruta for menor que Restos a Pagar Processados, esse saldo negativo não

FONTE:

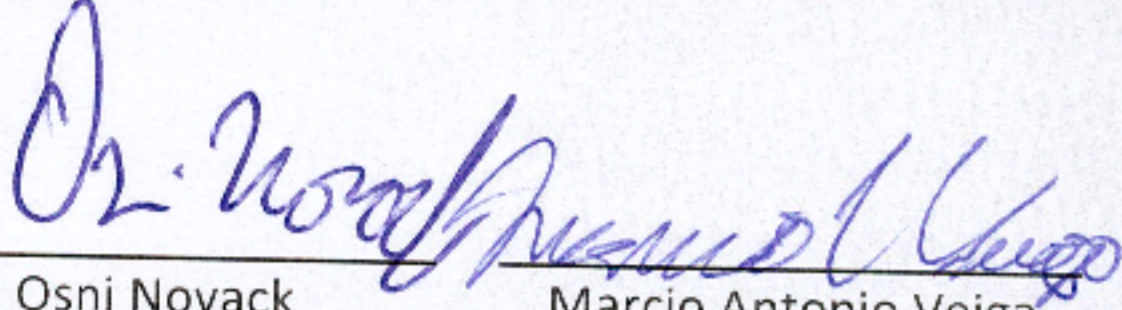
Continua 1/2

MUNICÍPIO DE MAJOR VIEIRA - SC  
RELATÓRIO DA GESTÃO FISCAL  
DEMONSTRATIVO DA DÍVIDA CONSOLIDADA LÍQUIDA  
ORÇAMENTOS FISCAL E DA SEGURIDADE SOCIAL  
JANEIRO A AGOSTO 2019

Continuação 2/2


deverá ser informado nessa linha, mas sim na linha da "Insuficiência Financeira", no quadro "Outros Valores não integrantes da Dívida Consolidada". Assim, quando o cálculo de Disponibilidade de Caixa for negativo, o valor dessa linha deverá ser (0) "zero".

2. Refere-se aos precatórios posteriores a 05/05/2000 que, em cumprimento ao disposto no artigo 100 da Constituição Federal, ainda não foram incluídos no orçamento ou constam no orçamento e ainda não foram pagos. Ao final do exercício em que esses precatórios foram incluídos ou que deveriam ter sido incluídos, os valores deverão compor a linha "Pecatórios Posteriores a 05/05/2000 (inclusive) - Vencidos e não pagos".

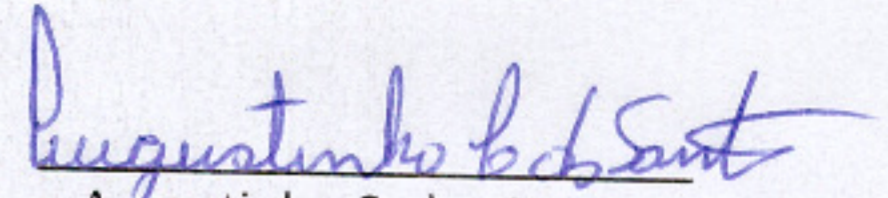


Osni Novack  
Presidente


Marcio Antonio Veiga  
Vice -Presidente



Juraci Allievi  
1º Secretário



Augustinho C. dos Santos  
2º Secretário



Maryel Rego Toth  
Controlador Interno

Edenilson Muchalovski  
Contador

MUNICÍPIO DE MAJOR VIEIRA - SC  
RELATÓRIO DE GESTÃO FISCAL  
**DEMONSTRATIVO DAS GARANTIAS E CONTRAGARANTIAS DE VALORES**  
ORÇAMENTOS FISCAL E DA SEGURIDADE SOCIAL  
JANEIRO A AGOSTO DE 2019

RGF – Anexo 3 (LRF, art. 55, inciso I, alínea "c" e art. 40, § 1º)


R\$ 1,00

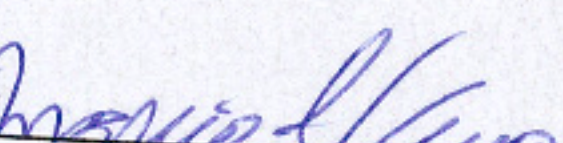
GARANTIAS CONCEDIDAS	SALDO DO EXERCÍCIO ANTERIOR	SALDO DO EXERCÍCIO DE 2019		
		Até o 1º Quadrimestre	Até o 2º Quadrimestre	Até o 3º Quadrimestre
<b>AOS ESTADOS (I)</b>				
Em Operações de Crédito Externas	0,00	0,00	0,00	0,00
Em Operações de Crédito Interna	0,00	0,00	0,00	0,00
<b>AOS MUNICÍPIOS (II)</b>				
Em Operações de Crédito Externas	0,00	0,00	0,00	0,00
Em Operações de Crédito Interna	0,00	0,00	0,00	0,00
<b>ÀS ENTIDADES CONTROLADAS (III)</b>				
Em Operações de Crédito Externas	0,00	0,00	0,00	0,00
Em Operações de Crédito Interna	0,00	0,00	0,00	0,00
<b>POR MEIO DE FUNDOS E PROGRAMAS (IV)</b>	0,00	0,00	0,00	0,00
<b>TOTAL GARANTIAS CONCEDIDAS (V) = (I + II + III + IV)</b>	<b>0,00</b>	<b>0,00</b>	<b>0,00</b>	<b>0,00</b>
<b>RECEITA CORRENTE LÍQUIDA - RCL (VI)</b>	<b>0,00</b>	<b>0,00</b>	<b>0,00</b>	<b>0,00</b>
<b>% do TOTAL DAS GARANTIAS sobre a RCL</b>	<b>0,00</b>	<b>0,00</b>	<b>0,00</b>	<b>0,00</b>
<b>LIMITE DEFINIDO POR RESOLUÇÃO DO SENADO FEDERAL - 22%</b>	<b>0,00</b>	<b>0,00</b>	<b>0,00</b>	<b>0,00</b>
<b>LIMITE DE ALERTA (inciso III do §1º do art. 59 da LRF) - 19,8%</b>	<b>0,00</b>	<b>0,00</b>	<b>0,00</b>	<b>0,00</b>


CONTRAGARANTIAS RECEBIDAS	SALDO DO EXERCÍCIO ANTERIOR	SALDO DO EXERCÍCIO DE 2019		
		Até o 1º Quadrimestre	Até o 2º Quadrimestre	Até o 3º Quadrimestre
<b>DOS ESTADOS (VII)</b>				
Em Garantia às operações de Crédito Externas	0,00	0,00	0,00	0,00
Em Garantia às operações de Crédito Internas	0,00	0,00	0,00	0,00
<b>DOS MUNICÍPIOS (VIII)</b>				
Em Garantia às operações de Crédito Externas	0,00	0,00	0,00	0,00
Em Garantia às operações de Crédito Internas	0,00	0,00	0,00	0,00
<b>DAS ENTIDADES CONTROLADAS (IX)</b>				
Em Garantia às operações de Crédito Externas	0,00	0,00	0,00	0,00
Em Garantia às operações de Crédito Internas	0,00	0,00	0,00	0,00
<b>EM GARANTIAS POR MEIO DE FUNDOS E PROGRAMAS (X)</b>	0,00	0,00	0,00	0,00
<b>TOTAL CONTRAGARANTIAS RECEBIDAS (XI) = (VII + VIII + IX + X)</b>	<b>0,00</b>	<b>0,00</b>	<b>0,00</b>	<b>0,00</b>

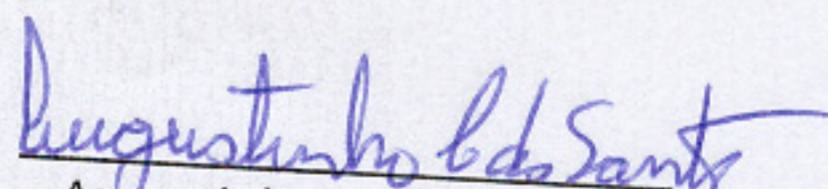
**MEDIDAS CORRETIVAS:**

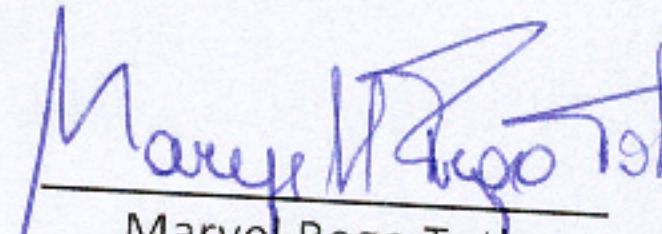
FONTE:


  
Osni Novack  
Presidente

  
Marcio Antonio Veiga  
Vice-Presidente

  
Juraci Allievi  
1º Secretário

  
Augustinho C. dos Santos  
2º Secretário

  
Maryel Rego Toth  
Controlador Interno

  
Edenilson Muchalovski  
Contador

**MUNICÍPIO DE MAJOR VIEIRA - SC - PODER LEGISLATIVO**  
**CÂMARA MUNICIPAL DE MAJOR VIEIRA**  
**RELATÓRIO DE GESTÃO FISCAL**  
**DEMONSTRATIVO DA DISPONIBILIDADE DE CAIXA E DOS RESTOS A PAGAR**  
**ORÇAMENTOS FISCAL E DA SEGURIDADE SOCIAL**  
**JANEIRO A AGOSTO 2019/QUADRIMESTRE MAIO - AGOSTO**

RGF - Anexo 5 (LRF, art. 55, inciso III, alínea "a")

R\$ 1,00

IDENTIFICAÇÃO DE RECURSOS	DISPONIBILIDADE DE CAIXA BRUTA	OBRIGAÇÕES FINANCEIRAS					DISPONIBILIDADE DE CAIXA LÍQUIDA (ANTES DA INSCRIÇÃO EM RESTOS A PAGAR NÃO PROCESSADOS)	RESTOS A PAGAR EMPENHADOS E NÃO LIQUIDADOS DO EXERCÍCIO	EMPENHOS NÃO LIQUIDADOS CANCELADOS (NÃO INSCRITOS POR INSUFICIÊNCIA FINANCEIRA)	DISPONIBILIDADE DE CAIXA LÍQUIDA (APÓS A INSCRIÇÃO EM RESTOS A PAGAR NÃO PROCESSADOS DO EXERCÍCIO)
		Restos a Pagar Liquid. e Não Pagos De Exercícios Anteriores	Do Exercício	Restos a Pagar Empenhados e Não Liquidados de Exercícios Anteriores	Demais Obrigações Financeiras	(f) = (a - (b + c + d + e))				
TOTAL DOS RECURSOS NÃO VINCULADOS (I)	65.164,72	0,00	11.612,64	0,00	4.829,56	48.722,52	6.254,90	0,00	42.467,62	
Recursos Ordinários	65.164,72	0,00	11.612,64	0,00	4.829,56	48.722,52	6.254,90	0,00	42.467,62	
Outros Recursos não Vinculados	0,00	0,00	0,00	0,00	0,00	0,00	0,00	0,00	0,00	
TOTAL DOS RECURSOS VINCULADOS (II)	0,00	0,00	0,00	0,00	0,00	0,00	0,00	0,00	0,00	
Recursos Vinculados ao RPPS	0,00	0,00	0,00	0,00	0,00	0,00	0,00	0,00	0,00	
Recursos de Operações de Crédito	0,00	0,00	0,00	0,00	0,00	0,00	0,00	0,00	0,00	
Recursos de Alienação de Bens/Ativos	0,00	0,00	0,00	0,00	0,00	0,00	0,00	0,00	0,00	
Recursos Vinculados a Precatórios	0,00	0,00	0,00	0,00	0,00	0,00	0,00	0,00	0,00	
Recursos Vinculados a Depósitos Judiciais	0,00	0,00	0,00	0,00	0,00	0,00	0,00	0,00	0,00	
Outras Recursos Vinculados	0,00	0,00	0,00	0,00	0,00	0,00	0,00	0,00	0,00	
TOTAL (III) = (I + II)	65.164,72	0,00	11.612,64	0,00	4.829,56	48.722,52	6.254,90	0,00	42.467,62	

MAJOR VIEIRA, 26/09/2019

*Osni Novack*  
 Osni Novack  
 Presidente

*Marcio Antonio Veiga*  
 Marcio Antonio Veiga  
 Vice-Presidente

*Juraci Allievi*  
 Juraci Allievi  
 1º Secretário

*Augustinho C. dos Santos*  
 Augustinho C. dos Santos  
 2º Secretário

*Marcel Rego Toth*  
 Marcel Rego Toth  
 Controlador Interno

*Edenilson Muchalowski*  
 Edenilson Muchalowski  
 Contador


MUNICÍPIO DE MAJOR VIEIRA - SC - PODER LEGISLATIVO  
CAMARA MUNICIPAL DE MAJOR VIEIRA  
RELATÓRIO DA GESTÃO FISCAL  
**DEMONSTRATIVO SIMPLIFICADO DO RELATÓRIO DE GESTÃO FISCAL**  
ORÇAMENTOS FISCAL E DA SEGURIDADE SOCIAL  
Até o 2º Quadrimestre de 2019

L.R.F., Artigo 48 - Anexo 6


R\$ 1,00

RECEITA CORRENTE LÍQUIDA		VALOR ATÉ O QUADRIMESTRE/SEMESTRE	
Receita Corrente líquida		21.055.923,74	
DESPESAS COM PESSOAL		VALOR	% SOBRE A RCL AJUSTADA
Despesa Total com Pessoal - DTP		711.496,42	
Limite Máximo (incisos I, II e III, art. 20 da LRF) - <%>		0,00	6,00
Limite Prudencial (parágrafo único, art. 22 da LRF) - <%>		0,00	5,70
Limite de Alerta (inciso II do §1º do art. 59 da LRF) - <%>		0,00	5,40
RESTOS A PAGAR		RESTOS A PAGAR EMPENHADOS E NÃO LIQUIDADOS DO EXERCÍCIO	DISPONIBILIDADE DE CAIXA LÍQUIDA (APÓS A INSCRIÇÃO EM RESTOS A PAGAR NÃO PROCESSADOS DO EXERCÍCIO )
Valor Total		6.254,90	42.467,62

FONTE:



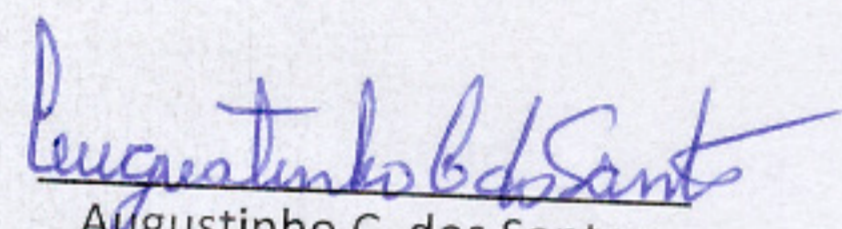
Osni Novack  
Presidente




Marcio Antonio Veiga  
Vice -Presidente




Juraci Allievi  
1º Secretário



Augustinho C. dos Santos  
2º Secretário



Marjuel Rego Toth  
Controlador Interno



Ednilson Muchalovski  
Contador