

Município de MAJOR VIEIRA - SC - Poder Legislativo  
CAMARA MUNICIPAL DE MAJOR VIEIRA  
RELATORIO DA GESTÃO FISCAL  
DEMONSTRATIVO DA DESPESA COM PESSOAL  
ORÇAMENTOS FISCAL E DA SEGURIDADE SOCIAL  
MAIO/2018 A ABRIL/2019

R\$ 1,00

RGF - ANEXO 1 (LRF, art. 5º, inciso I, alínea "a")

DESPESAS COM PESSOAL	DESPESAS EXECUTADAS (Últimos 12 Meses)												INSCRITAS EM RESTOS A PAGAR NÃO PROCESSADOS (D)	
	Maio/2018	Jun/2018	Jul/2018	Ago/2018	Sep/2018	Out/2018	Nov/2018	Dez/2018	Jan/2019	Fev/2019	Mar/2019	Abr/2019		TOTAL (Últimos 12 Meses) (E)
DESPESA BRUTA COM PESSOAL (I)	54.598,74	53.931,84	69.665,80	61.593,30	57.926,87	53.985,72	53.931,83	73.987,86	56.815,78	55.807,34	54.383,19	62.708,66	709.296,93	0,00
Pessoal Ativo	49.730,31	49.063,41	69.863,15	56.724,97	53.058,44	49.117,29	49.063,40	66.665,22	51.947,35	50.939,91	49.484,76	57.316,80	645.485,91	0,00
Vencimentos, Vantagens e Outras Despesas Variáveis	40.123,41	39.572,26	52.872,00	47.233,72	43.567,26	39.572,25	39.572,25	51.251,66	42.106,46	41.235,25	39.824,75	46.782,26	523.713,57	0,00
Obrigações Patronais	9.006,90	9.491,15	9.491,15	9.491,15	9.491,15	9.545,04	9.491,15	15.413,56	9.840,89	9.703,55	9.570,01	10.536,54	121.772,34	0,00
Benefícios Previdenciários	0,00	0,00	0,00	0,00	0,00	0,00	0,00	0,00	0,00	0,00	0,00	0,00	0,00	0,00
Pessoal Inativo e Pensionista	4.868,43	4.868,43	7.302,65	4.868,43	4.868,43	4.868,43	4.868,43	7.302,64	4.868,43	4.868,43	4.868,43	5.389,86	63.811,02	0,00
Aposentadorias, Reservas e Reformas	4.868,43	4.868,43	7.302,65	4.868,43	4.868,43	4.868,43	4.868,43	7.302,64	4.868,43	4.868,43	4.868,43	5.389,86	63.811,02	0,00
Pensões	0,00	0,00	0,00	0,00	0,00	0,00	0,00	0,00	0,00	0,00	0,00	0,00	0,00	0,00
Outros Benefícios Previdenciários	0,00	0,00	0,00	0,00	0,00	0,00	0,00	0,00	0,00	0,00	0,00	0,00	0,00	0,00
Outras desp. de pessoal decor. contratos tercois, ou contratação forma indireta (§ 1º do art. 18 da LRF)	0,00	0,00	0,00	0,00	0,00	0,00	0,00	0,00	0,00	0,00	0,00	0,00	0,00	0,00
DESPESAS NÃO COMPUTADAS (§ 1º do art. 19 da LRF) (II)	0,00	0,00	0,00	0,00	0,00	0,00	0,00	0,00	0,00	0,00	0,00	0,00	0,00	0,00
Indenizações por Demissão e Incentivos à Demissão Voluntária	0,00	0,00	0,00	0,00	0,00	0,00	0,00	0,00	0,00	0,00	0,00	0,00	0,00	0,00
Decorrentes de Decisão Judicial de período anterior ao da apuração	0,00	0,00	0,00	0,00	0,00	0,00	0,00	0,00	0,00	0,00	0,00	0,00	0,00	0,00
Despesas de Exercícios Anteriores de período anterior ao da apuração	0,00	0,00	0,00	0,00	0,00	0,00	0,00	0,00	0,00	0,00	0,00	0,00	0,00	0,00
Inativos e Pensionistas com Recursos Vinculados	0,00	0,00	0,00	0,00	0,00	0,00	0,00	0,00	0,00	0,00	0,00	0,00	0,00	0,00
Abono de permanência	0,00	0,00	0,00	0,00	0,00	0,00	0,00	0,00	0,00	0,00	0,00	0,00	0,00	0,00
DESPESA LÍQUIDA COM PESSOAL (III) = (I-II)	54.598,74	53.931,84	69.665,80	61.593,30	57.926,87	53.985,72	53.931,83	73.987,86	56.815,78	55.807,34	54.383,19	62.708,66	709.296,93	0,00
DESPESA LÍQUIDA COM PESSOAL (III) = (I-II)	VALOR													
APURAÇÃO DO CUMPRIMENTO DO LIMITE LEGAL														
RECEITA CORRENTE LÍQUIDA - RCL (IV)	24.681.131,18													
(*) Transferências obrigatórias da União relativas às emendas individuais (V) (§ 13, art. 166 da CF)	0,00													
= RECEITA CORRENTE LÍQUIDA AJUSTADA (VI)	24.681.131,18													
DESPESA TOTAL COM PESSOAL - DTP (VII) = (III + III b)	709.296,93	2,88												
LIMITE MÁXIMO (VIII) (incisos I, II e III, art. 20 da LRF)	1.479.067,97	6,00												
LIMITE PRUDENCIAL (IX) = (0,95 x VIII) (parágrafo único do art. 22 da LRF)	1.406.114,48	5,70												
LIMITE DE ALERTA (X) = (0,90 x VIII) (inciso II do §1º do art. 69 da LRF)	1.331.161,08	5,40												

*Osni Novack*  
Osni Novack  
Presidente

*Marcio Antonio Veiga*  
Marcio Antonio Veiga  
Vice -Presidente

*Augustinho C. dos Santos*  
Augustinho C. dos Santos  
2º Secretário

*Helcio H. Veiga*  
Helcio H. Veiga  
Controlador Interno

*Edenilson Muchalovski*  
Edenilson Muchalovski  
Contador

MUNICÍPIO DE MAJOR VIEIRA - SC  
RELATÓRIO DA GESTÃO FISCAL  
**DEMONSTRATIVO DA DÍVIDA CONSOLIDADA LÍQUIDA**  
ORÇAMENTOS FISCAL E DA SEGURIDADE SOCIAL  
JANEIRO A ABRIL 2019

RGF – ANEXO 2 (LRF, art. 55, inciso I, alínea "b")

R\$ 1,00

<b>DÍVIDA CONSOLIDADA</b>	<b>SALDO DO EXERCÍCIO ANTERIOR</b>	<b>SALDO DO EXERCÍCIO DE 2019</b>		
		<b>Até o 1º Quadrimestre</b>	<b>Até o 2º Quadrimestre</b>	<b>Até o 3º Quadrimestre</b>
<b>DÍVIDA CONSOLIDADA - DC (I)</b>	<b>0,00</b>	<b>0,00</b>	<b>0,00</b>	<b>0,00</b>
Dívida Mobiliária	0,00	0,00	0,00	0,00
Dívida Contratual	0,00	0,00	0,00	0,00
Empréstimos	0,00	0,00	0,00	0,00
Internos	0,00	0,00	0,00	0,00
Externos	0,00	0,00	0,00	0,00
Reestruturação da Dívida de Estados e Municípios	0,00	0,00	0,00	0,00
Financiamentos	0,00	0,00	0,00	0,00
Internos	0,00	0,00	0,00	0,00
Externos	0,00	0,00	0,00	0,00
Parcelamento e Renegociação de Dívidas	0,00	0,00	0,00	0,00
De Tributos	0,00	0,00	0,00	0,00
De Contribuições Previdenciárias	0,00	0,00	0,00	0,00
De Demais Contribuições Sociais	0,00	0,00	0,00	0,00
Do FGTS	0,00	0,00	0,00	0,00
Com Instituição Não Financeira	0,00	0,00	0,00	0,00
Demais Dívidas Contratuais	0,00	0,00	0,00	0,00
Precatórios Posteriores a 05/05/2000 (Inclusive) - Vencidos e não P:	0,00	0,00	0,00	0,00
Outras Dívidas	0,00	0,00	0,00	0,00
<b>DEDUÇÕES (II)</b>	<b>0,00</b>	<b>39.330,42</b>	<b>0,00</b>	<b>0,00</b>
Disponibilidade de Caixa	0,00	39.330,42	0,00	0,00
Disponibilidade de Caixa Bruta	0,00	53.479,14	0,00	0,00
(-) Restos a Pagar Processados (Exceto Precatórios)	0,00	14.148,72	0,00	0,00
Demais Haveres Financeiros	0,00	0,00	0,00	0,00
<b>DÍVIDA CONSOLIDADA LÍQUIDA (DCL) (III) = (I - II)</b>	<b>0,00</b>	<b>-39.330,42</b>	<b>0,00</b>	<b>0,00</b>
<b>RECEITA CORRENTE LÍQUIDA - RCL</b>	<b>0,00</b>	<b>0,00</b>	<b>0,00</b>	<b>0,00</b>
<b>% da DC sobre a RCL [(I) / RCL]</b>	<b>0,00%</b>	<b>0,00%</b>	<b>0,00%</b>	<b>0,00%</b>
<b>% da DCL sobre a RCL [(III) / RCL]</b>	<b>0,00%</b>	<b>0,00%</b>	<b>0,00%</b>	<b>0,00%</b>
<b>LIMITE DEFINIDO POR RESOLUÇÃO DO SENADO FEDERAL - 120%</b>	<b>0,00</b>	<b>0,00</b>	<b>0,00</b>	<b>0,00</b>
<b>LIMITE DE ALERTA (inciso III do § 1º do art. 59 da LRF) - 108%</b>	<b>0,00</b>	<b>0,00</b>	<b>0,00</b>	<b>0,00</b>

<b>OUTROS VALORES NÃO INTEGRANTES DA DC</b>	<b>SALDO DO EXERCÍCIO ANTERIOR</b>	<b>SALDO DO EXERCÍCIO DE 2019</b>		
		<b>Até o 1º Quadrimestre</b>	<b>Até o 2º Quadrimestre</b>	<b>Até o 3º Quadrimestre</b>
PRECATÓRIOS ANTERIORES A 05/05/2000	0,00	0,00	0,00	0,00
PRECATÓRIOS POSTERIORES A 05/05/2000	0,00	0,00	0,00	0,00
PASSIVO ATUARIAL	0,00	0,00	0,00	0,00
INSUFICIÊNCIA FINANCEIRA	0,00	0,00	0,00	0,00
DEPÓSITOS E CONSIGNAÇÕES SEM CONTRAPARTIDA	0,00	7.662,23	0,00	0,00
RP NÃO-PROCESSADOS DE EXERCÍCIOS ANTERIORES	0,00	12.408,41	0,00	0,00
ANTECIPAÇÕES DE RECEITA ORÇAMENTÁRIA - ARO	0,00	0,00	0,00	0,00
DÍVIDA CONTRATUAL DE PPP	0,00	0,00	0,00	0,00
APROPRIAÇÃO DE DEPÓSITOS JUDICIAIS - LC 151/2015	0,00	0,00	0,00	0,00

1. Se o saldo apurado for negativo, ou seja, se o total da Disponibilidade de Caixa Bruta for menor que Restos a Pagar Processados, esse saldo **negativo** não deverá ser informado nessa linha, mas sim na linha da "Insuficiência Financeira", no quadro "Outros Valores não integrantes da Dívida Consolidada". Assim, quando o cálculo de Disponibilidade de Caixa for negativo, o valor dessa linha deverá ser (0) "zero".

2. Refere-se aos precatórios posteriores a 05/05/2000 que, em cumprimento ao disposto no artigo 100 da Constituição Federal, ainda **não foram incluídos** no orçamento ou constam no orçamento e ainda não foram pagos. Ao final do exercício em que esses precatórios foram incluídos ou que **deveriam ter sido** incluídos, os valores deverão compor a linha "Precatórios Posteriores a 05/05/2000 (inclusive) - Vencidos e não pagos".

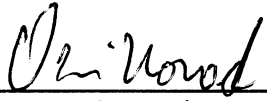
FONTE:

*Orlando Wood*      *Augustinho de Jesus*      *[Assinatura]*


Continua 1/2

MUNICÍPIO DE MAJOR VIEIRA - SC  
RELATÓRIO DA GESTÃO FISCAL  
DEMONSTRATIVO DA DÍVIDA CONSOLIDADA LÍQUIDA  
ORÇAMENTOS FISCAL E DA SEGURIDADE SOCIAL  
JANEIRO A ABRIL 2019

Continuação 2/2




Osni Novack  
Presidente




Marcio Antonio Veiga  
Vice -Presidente



Juraci Affievi  
1º Secretário



Augustinho C. dos Santos  
2º Secretário



Helcio H. Veiga  
Controlador Interno



Edenilson Muchalovski  
Contador

MUNICÍPIO DE MAJOR VIEIRA - SC  
RELATÓRIO DE GESTÃO FISCAL  
**DEMONSTRATIVO DAS GARANTIAS E CONTRAGARANTIAS DE VALORES**  
ORÇAMENTOS FISCAL E DA SEGURIDADE SOCIAL  
JANEIRO A ABRIL DE 2019

RGF – Anexo 3 (LRF, art. 55, inciso I, alínea "c" e art. 40, § 1º)

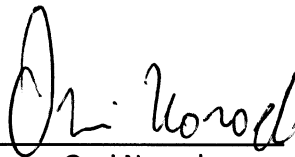
R\$ 1,00


GARANTIAS CONCEDIDAS	SALDO DO EXERCÍCIO ANTERIOR	SALDO DO EXERCÍCIO DE 2019		
		Até o 1º Quadrimestre	Até o 2º Quadrimestre	Até o 3º Quadrimestre
<b>AOS ESTADOS (I)</b>				
Em Operações de Crédito Externas	0,00	0,00	0,00	0,00
Em Operações de Crédito Interna	0,00	0,00	0,00	0,00
<b>AOS MUNICÍPIOS (II)</b>				
Em Operações de Crédito Externas	0,00	0,00	0,00	0,00
Em Operações de Crédito Interna	0,00	0,00	0,00	0,00
<b>ÀS ENTIDADES CONTROLADAS (III)</b>				
Em Operações de Crédito Externas	0,00	0,00	0,00	0,00
Em Operações de Crédito Interna	0,00	0,00	0,00	0,00
<b>POR MEIO DE FUNDOS E PROGRAMAS (IV)</b>	0,00	0,00	0,00	0,00
<b>TOTAL GARANTIAS CONCEDIDAS (V) = (I + II + III + IV)</b>	<b>0,00</b>	<b>0,00</b>	<b>0,00</b>	<b>0,00</b>
<b>RECEITA CORRENTE LÍQUIDA - RCL (VI)</b>	<b>0,00</b>	<b>0,00</b>	<b>0,00</b>	<b>0,00</b>
<b>% do TOTAL DAS GARANTIAS sobre a RCL</b>	<b>0,00</b>	<b>0,00</b>	<b>0,00</b>	<b>0,00</b>
<b>LIMITE DEFINIDO POR RESOLUÇÃO DO SENADO FEDERAL - 22%</b>	<b>0,00</b>	<b>0,00</b>	<b>0,00</b>	<b>0,00</b>
<b>LIMITE DE ALERTA (Inciso III do §1º do art. 59 da LRF) - 19,8%</b>	<b>0,00</b>	<b>0,00</b>	<b>0,00</b>	<b>0,00</b>

CONTRAGARANTIAS RECEBIDAS	SALDO DO EXERCÍCIO ANTERIOR	SALDO DO EXERCÍCIO DE 2019		
		Até o 1º Quadrimestre	Até o 2º Quadrimestre	Até o 3º Quadrimestre
<b>DOS ESTADOS (VII)</b>				
Em Garantia às operações de Crédito Externas	0,00	0,00	0,00	0,00
Em Garantia às operações de Crédito Internas	0,00	0,00	0,00	0,00
<b>DOS MUNICÍPIOS (VIII)</b>				
Em Garantia às operações de Crédito Externas	0,00	0,00	0,00	0,00
Em Garantia às operações de Crédito Internas	0,00	0,00	0,00	0,00
<b>DAS ENTIDADES CONTROLADAS (IX)</b>				
Em Garantia às operações de Crédito Externas	0,00	0,00	0,00	0,00
Em Garantia às operações de Crédito Internas	0,00	0,00	0,00	0,00
<b>EM GARANTIAS POR MEIO DE FUNDOS E PROGRAMAS (X)</b>	0,00	0,00	0,00	0,00
<b>TOTAL CONTRAGARANTIAS RECEBIDAS (XI) = (VII + VIII + IX + X)</b>	<b>0,00</b>	<b>0,00</b>	<b>0,00</b>	<b>0,00</b>


**MEDIDAS CORRETIVAS:**

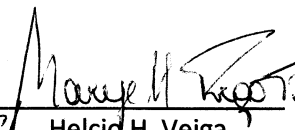
FONTE:


  
Osni Novack  
Presidente

  
Marcio Antonio Veiga  
Vice-Presidente

  
Juraci Allievi  
1º Secretário

  
Augustinho C. dos Santos  
2º Secretário

  
Helcid H. Veiga  
Controlador Interno

  
Edenilson Muchalovski  
Contador

**MUNICÍPIO DE MAJOR VIEIRA - SC**  
**RELATÓRIO DE GESTÃO FISCAL**  
**DEMONSTRATIVO DAS OPERAÇÕES DE CRÉDITO**  
**ORÇAMENTOS FISCAL E DA SEGURIDADE SOCIAL**  
**JANEIRO A ABRIL 2019/QUADRIMESTRE JANEIRO - ABRIL**

RGF – ANEXO 4 (LRF, art. 55, inciso I, alínea "d" e inciso III alínea "c")


R\$ 1,00


OPERAÇÕES DE CRÉDITO	VALOR REALIZADO	
	No Quadrimestre de referência	Até o Quadrimestre de referência (a)
Mobiliária	0,00	0,00
Interna	0,00	0,00
Externa	0,00	0,00
Contratual	0,00	0,00
Interna	0,00	0,00
Empréstimo	0,00	0,00
Aquisição Financiada de Bens e Arrendamento Mercantil Financeiro	0,00	0,00
Antecipação de Receita pela Venda a Termo de Bens e Serviços	0,00	0,00
Assunção, Reconhecimento e Confissão de Dívidas (LRF, art. 29, § 1º)	0,00	0,00
Operações de crédito não sujeitas ao limite para fins de contratação	0,00	0,00
Externa	0,00	0,00
Empréstimo	0,00	0,00
Aquisição Financiada de Bens e Arrendamento Mercantil Financeiro	0,00	0,00
Antecipação de Receita pela Venda a Termo de Bens e Serviços	0,00	0,00
Assunção, Reconhecimento e Confissão de Dívidas (LRF, art. 29, § 1º)	0,00	0,00
Operações de crédito não sujeitas ao limite para fins de contratação	0,00	0,00
<b>TOTAL (III)</b>	<b>0,00</b>	<b>0,00</b>


APURAÇÃO DO CUMPRIMENTO DOS LIMITES	VALOR	% SOBRE A RCL
RECEITA CORRENTE LÍQUIDA - RCL (IV)	0,00	—
OPERAÇÕES VEDADAS (V)	0,00	0,00
TOTAL CONSIDERADO PARA FINS DA APURAÇÃO DO CUMPRIMENTO DO LIMITE (VI) = (IIIa + V - Ia - IIa)	0,00	0,00
LIMITE GERAL DEFINIDO POR RESOLUÇÃO DO SENADO FEDERAL PARA AS OPERAÇÕES DE CRÉDITO EXTERNAS E INTERNAS	0,00	16,00
LIMITE DE ALERTA (inciso III do §1º do art. 59 da LRF) - 14,4%	0,00	14,40
OPERAÇÕES DE CRÉDITO POR ANTECIPAÇÃO DA RECEITA ORÇAMENTÁRIA	0,00	0,00
LIMITE DEFINIDO POR RESOLUÇÃO DO SENADO FEDERAL PARA AS OPERAÇÕES DE CRÉDITO POR ANTECIPAÇÃO DA RECEITA ORÇAMENTÁRIA	0,00	7,00


OUTRAS OPERAÇÕES QUE INTEGRAM DÍVIDA CONSOLIDADA	VALOR REALIZADO	
	No Quadrimestre de referência	Até o Quadrimestre de referência (a)
Parcelamentos de Dívidas	0,00	0,00
Tributos	0,00	0,00
Contribuições Previdenciárias	0,00	0,00
FGTS	0,00	0,00
Operações de reestruturação e recomposição do principal de dívidas	0,00	0,00


FONTE:

  
 Osni Novack  
 Presidente

  
 Marcio Antonio Veiga  
 Vice-Presidente

  
 Juraci Allievi  
 1º Secretário

  
 Augustinho C. dos Santos  
 2º Secretário

  
 Helcio H. Veiga  
 Controlador Interno

  
 Ednilson Muchalovski  
 Contador


MUNICÍPIO DE MAJOR VIEIRA - SC - PODER LEGISLATIVO CAMARA MUNICIPAL DE MAJOR VIEIRA  
 RELATÓRIO DE GESTÃO FISCAL  
**DEMONSTRATIVO DA DISPONIBILIDADE DE CAIXA E DOS RESTOS A PAGAR**  
 ORÇAMENTOS FISCAL E DA SEGURIDADE SOCIAL  
 JANEIRO A ABRIL 2019/QUADRIMESTRE JANEIRO - ABRIL

RGF - Anexo 5 (LRF, art. 55, Inciso III, alínea "a")

R\$ 1,00


IDENTIFICAÇÃO DE RECURSOS	DISPONIBILIDADE DE CAIXA BRUTA	OBRIGAÇÕES FINANCEIRAS				DISPONIBILIDADE DE CAIXA LÍQUIDA (ANTES DA INSCRIÇÃO EM RESTOS A PAGAR NÃO PROCESSADOS)	RESTOS A PAGAR EMPENHADOS E NÃO LIQUIDADOS DO EXERCÍCIO	EMPENHOS NÃO LIQUIDADOS CANCELADOS (NÃO INSCRITOS POR INSUFICIÊNCIA FINANCEIRA)	DISPONIBILIDADE DE CAIXA LÍQUIDA (APÓS A INSCRIÇÃO EM RESTOS A PAGAR NÃO PROCESSADOS DO EXERCÍCIO)
		Restos a Pagar Liquid. e Não Pagos		Restos a Pagar Empenhados e Não Liquidados de Exercícios Anteriores	Demais Obrigações Financeiras				
		De Exercícios Anteriores	Do Exercício						
(a)	(b)	(c)	(d)	(e)	(f) = (a - (b + c + d + e))	(g)	(h) = (f - g)		
TOTAL DOS RECURSOS NÃO VINCULADOS (I)	53.479,14	0,00	14.148,72	0,00	7.662,23	12.408,41	0,00	31.668,19	
Recursos Ordinários	53.479,14	0,00	14.148,72	0,00	7.662,23	12.408,41	0,00	31.668,19	
Outros Recursos não Vinculados	0,00	0,00	0,00	0,00	0,00	0,00	0,00	0,00	
TOTAL DOS RECURSOS VINCULADOS (II)	0,00	0,00	0,00	0,00	0,00	0,00	0,00	0,00	
Recursos Vinculados ao RPPS	0,00	0,00	0,00	0,00	0,00	0,00	0,00	0,00	
Recursos de Operações de Crédito	0,00	0,00	0,00	0,00	0,00	0,00	0,00	0,00	
Recursos de Alienação de Bens/Ativos	0,00	0,00	0,00	0,00	0,00	0,00	0,00	0,00	
Recursos Vinculados a Precatórios	0,00	0,00	0,00	0,00	0,00	0,00	0,00	0,00	
Recursos Vinculados a Depósitos Judiciais	0,00	0,00	0,00	0,00	0,00	0,00	0,00	0,00	
Outras Recursos Vinculados	0,00	0,00	0,00	0,00	0,00	0,00	0,00	0,00	
TOTAL (III) = (I + II)	53.479,14	0,00	14.148,72	0,00	7.662,23	12.408,41	0,00	19.259,78	


MAJOR VIEIRA, 30/05/2019

  
 Osni Novack  
 Presidente

  
 Juraci Allievi  
 1º Secretário

  
 Augustinho C. dos Santos  
 2º Secretário

  
 Helcio H. Veiga  
 Controlador Interno

  
 Edelson Muchalovski  
 Contador


MUNICÍPIO DE MAJOR VIEIRA - SC - PODER LEGISLATIVO  
CAMARA MUNICIPAL DE MAJOR VIEIRA  
RELATÓRIO DA GESTÃO FISCAL  
**DEMONSTRATIVO SIMPLIFICADO DO RELATÓRIO DE GESTÃO FISCAL**  
ORÇAMENTOS FISCAL E DA SEGURIDADE SOCIAL  
Até o 1º Quadrimestre de 2019


L.R.F., Artigo 48 - Anexo 6

R\$ 1,00


RECEITA CORRENTE LÍQUIDA	VALOR ATÉ O QUADRIMESTRE/SEMESTRE	
Receita Corrente Líquida	<b>24.651.131,18</b>	
DESPESAS COM PESSOAL	VALOR	% SOBRE A RCLAJUSTADA
Despesa Total com Pessoal - DTP	709.296,93	
Limite Máximo (incisos I, II e III, art. 20 da LRF) - <%>	0,00	6,00
Limite Prudencial (parágrafo único, art. 22 da LRF) - <%>	0,00	5,70
Limite de Alerta (inciso II do §1º do art. 59 da LRF) - <%>	0,00	5,40
RESTOS A PAGAR	RESTOS A PAGAR EMPENHADOS E NÃO LIQUIDADOS DO EXERCÍCIO	DISPONIBILIDADE DE CAIXA LÍQUIDA (APÓS A INSCRIÇÃO EM RESTOS A PAGAR NÃO PROCESSADOS DO EXERCÍCIO)
Valor Total	0,00	<b>19.259,78</b>


FONTE:

  
Osni Novack  
Presidente

  
Marcio Antonio Veiga  
Vice-Presidente

  
Juraci Allievi  
1º Secretário

  
Augustinho C. dos Santos  
2º Secretário

  
Helcid H. Veiga  
Controlador Interno

  
Edenilson Muchalovski  
Contador