

DESPESAS COM PESSOAL	DESPESAS EXECUTADAS (Último 12 Meses)												TOTAL (ÚLTIMOS 12 MESES) (a)	INSCRITAS EM RESERVA PROVISTA (b)
	Jan/2018	Fev/2018	Mar/2018	Abr/2018	Mai/2018	Jun/2018	Jul/2018	Agos/2018	Sep/2018	Out/2018	Nov/2018	Dez/2018		
DESPESA BRUTA COM PESSOAL (I)	55.224,42	54.644,97	53.372,97	60.039,09	54.598,74	53.931,84	69.656,80	61.593,30	57.926,87	53.985,72	53.931,83	73.907,86	702.883,41	0,00
Pessoal Ativo	50.345,36	49.865,91	48.593,91	49.730,31	49.730,31	49.063,41	62.363,15	56.724,87	53.056,44	49.117,29	49.063,40	66.565,22	630.683,19	0,00
Vencimentos, Vantagens e Outras Despesas Variáveis	40.664,22	40.067,90	38.795,90	44.707,03	40.120,41	39.572,26	52.872,00	47.233,72	43.567,29	39.572,25	39.572,25	51.251,66	517.299,89	0,00
Obrigações Patronais	9.781,14	9.798,01	9.798,01	10.284,89	9.609,90	9.491,15	9.491,15	9.491,15	9.491,15	9.545,04	9.491,15	15.313,56	121.683,30	0,00
Benefícios Previdenciários	4.779,06	4.779,06	4.779,06	5.047,17	4.868,43	4.868,43	7.302,65	4.868,43	4.868,43	4.868,43	4.868,43	7.302,64	63.200,22	0,00
Pessoal Inativo e Pensionista	4.779,06	4.779,06	4.779,06	5.047,17	4.868,43	4.868,43	7.302,65	4.868,43	4.868,43	4.868,43	4.868,43	7.302,64	63.200,22	0,00
Aposentadorias, Reserwa e Reformas	0,00	0,00	0,00	0,00	0,00	0,00	0,00	0,00	0,00	0,00	0,00	0,00	0,00	0,00
Pensões	0,00	0,00	0,00	0,00	0,00	0,00	0,00	0,00	0,00	0,00	0,00	0,00	0,00	0,00
Outras Despesas de Pessoal decorrentes de Contratos de Terceirização (§ 1º do art. 18 da LRF)	0,00	0,00	0,00	0,00	0,00	0,00	0,00	0,00	0,00	0,00	0,00	0,00	0,00	0,00
Outras Despesas de Pessoal decorrentes de Contratos de Terceirização (§ 1º do art. 19 da LRF) (II)	0,00	0,00	0,00	0,00	0,00	0,00	0,00	0,00	0,00	0,00	0,00	0,00	0,00	0,00
DESPESAS NÃO COMPLETADAS (§ 1º do art. 19 da LRF) (II)	0,00	0,00	0,00	0,00	0,00	0,00	0,00	0,00	0,00	0,00	0,00	0,00	0,00	0,00
Indenizações por Demissão e Incentivos à Demissão Voluntária	0,00	0,00	0,00	0,00	0,00	0,00	0,00	0,00	0,00	0,00	0,00	0,00	0,00	0,00
Decorrentes de Decisão Judicial de período anterior ao da apuração	0,00	0,00	0,00	0,00	0,00	0,00	0,00	0,00	0,00	0,00	0,00	0,00	0,00	0,00
Decorrentes de Exercícios Anteriores do período anterior ao da apuração	0,00	0,00	0,00	0,00	0,00	0,00	0,00	0,00	0,00	0,00	0,00	0,00	0,00	0,00
Inativos e Pensionistas com Recursos Vinculados	0,00	0,00	0,00	0,00	0,00	0,00	0,00	0,00	0,00	0,00	0,00	0,00	0,00	0,00
Adoção de previdência	0,00	0,00	0,00	0,00	0,00	0,00	0,00	0,00	0,00	0,00	0,00	0,00	0,00	0,00
DESPESA LÍQUIDA COM PESSOAL (III) = (I)-(II)	55.224,42	54.644,97	53.372,97	60.039,09	54.598,74	53.931,84	69.656,80	61.593,30	57.926,87	53.985,72	53.931,83	73.907,86	702.883,41	0,00
APURAÇÃO DO CUMPRIMENTO DO LIMITE LEGAL														
RECEITA CORRENTE LÍQUIDA - RCL (IV)		23.502.785,46												
(A) Transferências obrigatórias da União relativas às emendas individuais (V) § 13, art. 166 da CF)		0,00												
= RECEITA CORRENTE LÍQUIDA AJUSTADA (VI)		23.502.785,46												
DESPESA TOTAL COM PESSOAL - DTP (VII) = (III + III B)		702.883,41		2,99										
LIMITE MÁXIMO (VIII) (incisos I, II e III, art. 20 da LRF)		1.410.165,93		6,00										
LIMITE PRUDENCIAL (IX) = (0,95 x VIII) (parágrafo único do art. 22 da LRF)		1.339.657,63		5,70										
LIMITE DE ALERTA (X) = (0,90 x VIII) (inciso II do § 1º do art. 59 da LRF)		1.269.148,34		5,40										

Juiz de Direito *[Assinatura]* Antônio Gonçalves de Almeida Vilma Müller Kiem
 Presidente Vice-Presidente 1ª Secretária 2ª Secretário
[Assinatura] Osni Novack
[Assinatura] Felício Herson Velga
 Contador

[Assinatura]
 Edemilson Muchalowski
 Contador

MUNICÍPIO DE MAJOR VIEIRA - SC
 RELATÓRIO DA GESTÃO FISCAL
 DEMONSTRATIVO DA DÍVIDA CONSOLIDADA LÍQUIDA
 ORÇAMENTOS FISCAL E DA SEGURIDADE SOCIAL
 JANEIRO A DEZEMBRO 2018

RGF - ANEXO 2 (LRF, art. 55, inciso I, alínea "b")

R\$ 1,00

DÍVIDA CONSOLIDADA	EXERCÍCIO ANTERIOR	SALDO DO EXERCÍCIO DE 2018		
		Até o 1º Quadrimestre	Até o 2º Quadrimestre	Até o 3º Quadrimestre
DÍVIDA CONSOLIDADA - DC (I)	0,00	0,00	0,00	0,00
Divida Mobiliária	0,00	0,00	0,00	0,00
Divida Contratual	0,00	0,00	0,00	0,00
Empréstimos	0,00	0,00	0,00	0,00
Internos	0,00	0,00	0,00	0,00
Externos	0,00	0,00	0,00	0,00
Reestruturação da Dívida de Estados e Municípios	0,00	0,00	0,00	0,00
Financiamentos	0,00	0,00	0,00	0,00
Internos	0,00	0,00	0,00	0,00
Externos	0,00	0,00	0,00	0,00
Parcelamento e Renegociação de Dívidas	0,00	0,00	0,00	0,00
De Tributos	0,00	0,00	0,00	0,00
De Contribuições Previdenciárias	0,00	0,00	0,00	0,00
De Demais Contribuições Sociais	0,00	0,00	0,00	0,00
Do FGTS	0,00	0,00	0,00	0,00
Com Instituição Não Financeira	0,00	0,00	0,00	0,00
Demais Dívidas Contratuais	0,00	0,00	0,00	0,00
Precatórios Posteriores a 05/05/2000 (Inclusive) - Vencidos e não Pagos	0,00	0,00	0,00	0,00
Outras Dívidas	0,00	0,00	0,00	0,00
REDUÇÕES (II)	0,00	44.253,09	34.384,33	0,00
Disponibilidade de Caixa	0,00	44.253,09	34.384,33	0,00
Disponibilidade de Caixa Bruta	0,00	67.028,78	47.369,34	0,00
(-) Restos a Pagar Processados (Exceto Precatórios)	0,00	22.775,69	12.985,01	0,00
Demais Haveres Financeiros	0,00	0,00	0,00	0,00
DÍVIDA CONSOLIDADA LÍQUIDA (DCL) (III) = (I) - (II)	0,00	-44.253,09	-34.384,33	0,00
RECEITA CORRENTE LÍQUIDA - RCL	0,00	0,00	0,00	0,00
% da DC sobre a RCL [(II) / RCL]	0,00%	0,00%	0,00%	0,00%
% da DCL sobre a RCL [(III) / RCL]	0,00%	0,00%	0,00%	0,00%
LIMITE DEFINIDO POR RESOLUÇÃO DO SENADO FEDERAL - 120%	0,00	0,00	0,00	0,00
LIMITE DE ALERTA (inciso III do § 1º do art. 59 da LRF) - 108%	0,00	0,00	0,00	0,00
SALDO DO EXERCÍCIO DE 2018	SALDO DO EXERCÍCIO ANTERIOR	Até o 1º Quadrimestre	Até o 2º Quadrimestre	Até o 3º Quadrimestre
OUTROS VALORES NÃO INTEGRANTES DA DC	EXERCÍCIO ANTERIOR	Até o 1º Quadrimestre	Até o 2º Quadrimestre	Até o 3º Quadrimestre
PRECATÓRIOS ANTERIORES A 05/05/2000	0,00	0,00	0,00	0,00
PRECATÓRIOS POSTERIORES A 05/05/2000	0,00	0,00	0,00	0,00
PASSIVO ATUARIAL	0,00	0,00	0,00	0,00
INSUFICIÊNCIA FINANCEIRA	0,00	0,00	0,00	0,00
DEPÓSITOS E CONSIGNAÇÕES SEM CONTRAPARTIDA	0,00	5.840,18	4.992,92	0,00
RP NÃO-PROCESSADOS DE EXERCÍCIOS ANTERIORES	0,00	13.600,00	6.800,00	0,00
ANTECIPAÇÕES DE RECEITA ORÇAMENTÁRIA - ARO	0,00	0,00	0,00	0,00
DÍVIDA CONTRATUAL DE PPP	0,00	0,00	0,00	0,00
APROPRIAÇÃO DE DEPÓSITOS JUDICIAIS - LC 151/2015	0,00	0,00	0,00	0,00

1. Se o saldo apurado for negativo, ou seja, se o total da Disponibilidade de Caixa Bruta for menor que Restos a Pagar Processados, esse saldo negativo não deverá ser informado nessa linha, mas sim na linha da "Insuficiência Financeira", no quadro "Outros Valores não integrantes da Dívida Consolidada". Assim, quando o cálculo de Disponibilidade de Caixa for negativo, o valor dessa linha deverá ser (0) "zero".

2. Refere-se aos precatórios posteriores a 05/05/2000 que, em cumprimento ao disposto no artigo 100 da Constituição Federal, ainda não foram incluídos no orçamento ou constam no orçamento e ainda não foram pagos. Ao final do exercício em que esses precatórios foram incluídos ou que deveriam ter sido incluídos, os valores deverão compor a linha "Precatórios Posteriores a 05/05/2000 (Inclusive) - Vencidos e não pagos".

Juraci Alves de Almeida Vice-Presidente
 Antônio G. de Almeida 1ª Secretária
 Osni Novack 2ª Secretário

Edmilson Michalowski Contador

Helcio Heron Veiga Contador Interno


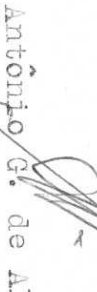





Continua 1/2

MUNICÍPIO DE MAJOR VIEIRA - SC - PODER LEGISLATIVO
CAMARA MUNICIPAL DE MAJOR VIEIRA

RELATÓRIO DE GESTÃO FISCAL
DEMONSTRATIVO DA DISPONIBILIDADE DE CAIXA E DOS RESTOS A PAGAR
ORÇAMENTOS FISCAL E DA SEGURIDADE SOCIAL
JANEIRO A DEZEMBRO 2018/QUADRIMESTRE SETEMBRO - DEZEMBRO

R\$ 1,00

IDENTIFICAÇÃO DE RECURSOS	DISPONIBILIDADE DE CAIXA BRUTA	OBRIGAÇÕES FINANCEIRAS			INSUFICIÊNCIA FINANCEIRA VERIFICADA NO CONSORCIO PÚBLICO	DISPONIBILIDADE DE CAIXA LÍQUIDA (ANTES DA INSCRIÇÃO EM RESTOS A PAGAR NÃO PROCESSADOS)	RESTOS A PAGAR EMPENHADOS E NÃO LIQUIDADOS DO EXERCÍCIO	EMPENHOS NÃO LIQUIDADOS (NÃO INSCRITOS POR INSUFICIÊNCIA FINANCEIRA)	
		Restos a Pagar Liquid e Não Pagos		Restos a Pagar Empenhados e Não Liquidados de Exercícios Anteriores					Demais Obrigações Financeiras
		De Exercícios Anteriores	Do Exercício						
(a)	(b)	(c)	(d)	(e)	(f)	(g) = (a - (b + c + d + e) - f)			
TOTAL DOS RECURSOS VINCULADOS (I)	0,00	0,00	0,00	0,00	0,00	0,00	0,00	0,00	
Receitas de Impostos e de Transferência de Impostos - Educ	0,00	0,00	0,00	0,00	0,00	0,00	0,00	0,00	
Transferências do FUNDEB 60%	0,00	0,00	0,00	0,00	0,00	0,00	0,00	0,00	
Transferências do FUNDEB 40%	0,00	0,00	0,00	0,00	0,00	0,00	0,00	0,00	
Outros Recursos Destinados à Educação	0,00	0,00	0,00	0,00	0,00	0,00	0,00	0,00	
Receitas de Impostos e de Transferência de Impostos - Saúde	0,00	0,00	0,00	0,00	0,00	0,00	0,00	0,00	
Outros Recursos Destinados à Saúde	0,00	0,00	0,00	0,00	0,00	0,00	0,00	0,00	
Recursos Destinados à Assistência Social	0,00	0,00	0,00	0,00	0,00	0,00	0,00	0,00	
Recursos destinados ao RPPS - Plano Previdenciário	0,00	0,00	0,00	0,00	0,00	0,00	0,00	0,00	
Recursos destinados ao RPPS - Plano Financeiro	0,00	0,00	0,00	0,00	0,00	0,00	0,00	0,00	
Recursos de Operações de Crédito (exceto destinados à Edu	0,00	0,00	0,00	0,00	0,00	0,00	0,00	0,00	
Recursos de Alienação de Bens/Ativos	0,00	0,00	0,00	0,00	0,00	0,00	0,00	0,00	
Outras Destinações Vinculadas de Recursos	0,00	0,00	0,00	0,00	0,00	0,00	0,00	0,00	
TOTAL DOS RECURSOS NÃO VINCULADOS (II)	0,00	0,00	0,00	0,00	0,00	0,00	0,00	0,00	
Recursos Ordinários	0,00	0,00	0,00	0,00	0,00	0,00	0,00	0,00	
Outros Recursos não Vinculados	0,00	0,00	0,00	0,00	0,00	0,00	0,00	0,00	
TOTAL (III) = (I + II)	0,00	0,00	0,00	0,00	0,00	0,00	0,00	0,00	

FONTE:  Antônio G. de Almeida, 1ª Secretária
 Vilma K. Kiem, 2ª Secretária
 Osni Novack, 2º Secretário
 Helcio Heron Veiga, Controlador Interno
 Edemilson Mucha, Contador
 Presidente:  Jureca Milievi
 Vice-Presidente:  Vilma K. Kiem

RECEITA CORRENTE LÍQUIDA	VALOR ATÉ O QUADRIMESTRE/SEMESTRE	23.502.765,46	0,00
Receita Corrente líquida			
Receita Corrente líquida Ajustada			0,00

DESPESAS COM PESSOAL	VALOR	702.883,41	% SOBRE A RCL AJUSTADA
----------------------	-------	------------	------------------------

Despesa Total com Pessoal - DTP	0,00	6,00
Limite Máximo (incisos I, II e III, art. 20 da LRF) - <=>	0,00	5,70
Limite Prudencial (parágrafo único, art. 22 da LRF) - <=>	0,00	5,40
Limite de Alerta (inciso II do §1º do art. 59 da LRF) - <=>	0,00	

DÍVIDA CONSOLIDADA	VALOR	0,00	% SOBRE A RCL
Divida Consolidada Líquida			
Limite Definido por Resolução do Senado Federal			120,00

GARANTIA DE VALORES	VALOR	5.170.608,40	% SOBRE A RCL
Total das Garantias Concedidas			
Limite Definido por Resolução do Senado Federal			22,00

OPERAÇÕES DE CRÉDITO	VALOR	0,00	% SOBRE A RCL
Operações de Crédito Internas e Externas	0,00	0,00	
Limite Definido pelo Senado Federal para Operações de Crédito Externas e Internas	3.760.442,47	16,00	
Operações de Crédito por Antecipação da Receita	0,00	0,00	
Limite Definido pelo Senado Federal para Operações de Crédito por Antecipação da Receita	1.645.193,58	7,00	

RESTOS A PAGAR	INSCRIÇÃO EM RESTOS A PAGAR NÃO PROCESSADOS DO EXERCÍCIO	0,00	DISPONIBILIDADE DE CAIXA LÍQUIDA (ANTES DA INSCRIÇÃO EM RESTOS A PAGAR NÃO PROCESSADOS DO EXERCÍCIO)
			0,00

FONTE: ~~Antônio G. de Almeida~~ Presidente
~~Vilma Müller Klein~~ Vice-Presidente
~~Osni Novack~~ 2º Secretário

Helcio Heron Veiga
 Edmilson Muchalowski
 Contador Interno
 Contador